



Generalitat de Catalunya  
Departament d'Ensenyament  
INS Francesc Vidal i Barraquer

# Pla d'emergència

## CURS 2018-19

# INSTITUT VIDAL i BARRAQUER

# TARRAGONA

CODI: PLAEMER    Elaborat: Coord. Prev. Risc.  
REVISIÓ: 17.0    Revisat: Administrador  
DATA: 30.09.18    Aprovat: Director  
Pàgina 1 de 5    Aquest document pot quedar obsolet una vegada imprès.

**Identificació del centre.**

Nom del Centre	<b>INS VIDAL i BARRAQUER</b>		
Codi	<b>43005704</b>	Nivells educatius	<b>BATXILLERAT CICLES FORMATIUS</b>
Adreça	<b>Av. PRESIDENT COMPANYS n.1</b>		
Població	<b>43005 TARRAGONA</b>	Comarca	<b>TARRAGONÈS</b>
Telèfon	<b>977 212 836</b>	Fax	<b>977 243 103</b>
Correu-e	<b>iesvidalibarraquer@xtec.cat</b>	WEB	<b>www.vidalibarraquer.net</b>

**Any de realització del pla.**

<b>CURS 2000-01</b>
---------------------

**Data d'actualització del pla d'emergència.**

1a. Revisió: setembre de 2002. Completar-ho.
2a. Revisió: setembre de 2003. Revisió d'errades.
3a. Revisió: setembre de 2004. Nou pla per canvi de Directora i addició nou edifici.
4a. Revisió: setembre de 2005. Completar plànols i revisió detalls.
5a. Revisió: desembre de 2006. Revisió detall localització activació alarma.
6a. Revisió: setembre de 2007. Revisió del fulls que han variat.
7a. Revisió: setembre de 2008. Revisió del fulls que han variat. Addició mòduls ESO prefabricats, enderroc zona tallers i canvi provisional d'alguns plànols degut a les obres.
8a. Revisió: setembre de 2009. Revisió de fulls que han variat. Obertura de nous espais. Tancament de trams d'escala. Reposició de plànols modificats.
9a. Revisió: setembre de 2010. Revisió completa i nou pla d'emergència actualitzat a la finalització de les obres definitivament.
10a. Revisió: setembre de 2011. Revisió de fulls que han variat.
11a. Revisió: setembre de 2012. Revisió de fulls que han variat.
12a. Revisió: setembre de 2013. Revisió de fulls que han variat.
13a. Revisió: setembre de 2014. Revisió de fulls que han variat.
14a. Revisió: setembre de 2015. Nou Pla d'Emergència per canvi aules ordinadors i la reordenació d'espais i nova Direcció.
15a. Revisió: setembre de 2016. Revisió de fulls que han variat.
16a. Revisió: setembre de 2017. Revisió de fulls que han variat.
17a. Revisió: setembre de 2018. Revisió de fulls que han variat.

**Identificació del centre docent.**

Nom del Centre:	<b>INS VIDAL i BARRAQUER</b>
-----------------	------------------------------

Codi:	<b>43005704</b>	Nivells educatius:	<b>BATXILLERAT CICLES FORMATIUS</b>
-------	-----------------	--------------------	---

Carrer	<b>Av. PRESIDENT COMPANYS n. 1</b>		
Població	<b>43005 TARRAGONA</b>		
Telèfon:	<b>977 212 836</b>	Fax	<b>977 243 103</b>

Nombre total d'alumnes:	<b>1.225</b>	Curs:	<b>2018/19</b>	Nombre total d'edificis:	<b>3</b>
-------------------------	--------------	-------	----------------	--------------------------	----------

El centre, es troba en un nucli urbà?	<b>Sí</b>
És un edifici aïllat?	<b>Sí</b>
L'ús de l'edifici és compartit?	<b>No</b>

<b>Carrers o vies per on es pot accedir al centre.</b>		
Nom	Sentit	Amplada de la calçada
<b>Av. PRESIDENT COMPANYS</b>	<b>Doble</b>	<b>24 m.</b>
<b>Av. d'ANDORRA</b>	<b>Doble</b>	<b>18 m.</b>
<b>PASSATGE SOLER MOREY</b>	<b>Doble</b>	<b>16 m.</b>
Els carrers són prou amples perquè passin els vehicles dels bombers, policies, ambulàncies, etc.? <b>Sí</b>		

<b>Equipament de seguretat a l'exterior del centre.</b>
Hi ha hidrants a la via pública? <b>Sí, de columna de Ø 80 mm</b>

**Característiques de cada edifici.**

	Edifici A	Edifici B	Edifici C
Nom	<b>MONRAVA</b>	<b>RIPOLL</b>	<b>ÁLVAREZ</b>
Any de construcció	<b>1931</b>	<b>1965-2010</b>	<b>2004</b>
Superfície construïda aprox. ( m2 )	<b>3.300 m2.</b>	<b>5.500 m2.</b>	<b>950 m2.</b>
Estructura	<b>Metàl·lica</b>	<b>Metàl·lica</b>	<b>Formigó</b>
	<b>Formigó</b>	<b>Formigó</b>	
Nombre de plantes	<b>3</b>	<b>6</b>	<b>2</b>
Observacions: <b>El centre està format per tres edificis units que s'han de considerar com una sola unitat constructiva a efectes d'evacuació i confinament.</b>			

## Planta baixa.

Edifici	<b>MONRAVÀ 1931</b>
---------	---------------------

## Activitats.

Nombre d'aules i altres espais del centre			
Núm.	Nom	Núm.	Nom
1	<b>Secretaria</b>	1	<b>Sala d'actes</b>
4	<b>Aules</b>	1	<b>Passadís</b>
4	<b>Despatx</b>	1	<b>Sala instal·lacions</b>
1	<b>Vestíbul</b>	2	<b>Lavabo</b>
1	<b>Sala neteja</b>	1	<b>Magatzem</b>









## Ocupació màxima de la planta.

Alumnes, personal docent i no docent	Total	<b>450</b> persones.
--------------------------------------	-------	----------------------

## Vies d'evacuació: sortides a l'exterior.

Nombre	<b>3</b>
Amplades	<b>2 d'1,60 m.</b>
Són alternatives?	<b>Sí</b>
Són practicables?	<b>Sí</b>
Són senyalitzades?	<b>Sí</b>
En quin sentit s'obren les portes exteriors?	<b>Cap enfora</b>

## Mitjans que teniu per a protegir-vos.

Enllumenat d'emergència <b>SÍ</b>		Detectors automàtics <b>NO</b>	
Senyalització <b>SI</b>		Boques d'incendi <b>SÍ</b>	
Polsadors d'alarma <b>SI</b>		Sistema fix d'extinció <b>SI</b>	
Extintors d'incendi manuals <b>SÍ</b>		Avisador d'alarma <b>SI</b>	

Situació en l'entorn i característiques de l'edificació.

**Planta baixa.**

Edifici	<b>RIPOLL 1965 - 2010</b>
---------	---------------------------

**Activitats.**

Nombre d'aules i altres espais del centre			
Núm.	Nom	Núm.	Nom
<b>3</b>	<b>Aules</b>	<b>1</b>	<b>Bar</b>
<b>1</b>	<b>Sala polivalent</b>	<b>1</b>	<b>Cuina</b>
<b>1</b>	<b>Vestíbul i passadís</b>	<b>1</b>	<b>Consergeria</b>
<b>1</b>	<b>Lavabos</b>	<b>1</b>	<b>Magatzem</b>









**Ocupació màxima de la planta.**

Alumnes, personal docent i no docent	Total	<b>250</b> persones.
--------------------------------------	-------	----------------------

**Vies d'evacuació: sortides a l'exterior.**

Nombre	<b>7</b>		
Amplades	<b>1 de 1,00 m.</b>	<b>3 de 1,80 m.</b>	<b>3 de 2,00 m.</b>
Són alternatives?	<b>Sí</b>		
Són practicables?	<b>Sí</b>		
Són senyalitzades?	<b>Sí</b>		
En quin sentit s'obren les portes exteriors?	<b>Cap enfora</b>		

**Mitjans que teniu per a protegir-vos.**

Enllumenat d'emergència <b>SÍ</b>		Detectors automàtics <b>SÍ</b>	
Senyalització <b>SÍ</b>		Boques d'incendi <b>SÍ</b>	
Polsadors d'alarma <b>SÍ</b>		Sistema fix d'extinció <b>SÍ</b>	
Extintors d'incendi manuals <b>SÍ</b>		Avisador d'alarma <b>SÍ</b>	

**Planta baixa.**

Edifici	<b>ÁLVAREZ 2004</b>
---------	---------------------

**Activitats.**

Nombre d'aules i altres espais del centre			
Núm.	Nom	Núm.	Nom
<b>8</b>	<b>Aules</b>	<b>1</b>	<b>Neteja</b>
<b>1</b>	<b>Lavabo</b>	<b>1</b>	<b>Magatzem</b>
<b>1</b>	<b>Vestíbul i passadís</b>		









**Ocupació màxima de la planta.**

Alumnes, personal docent i no docent	Total	<b>200</b> persones.
--------------------------------------	-------	----------------------

**Vies d'evacuació: sortides a l'exterior.**

Nombre	<b>3</b>		
Amplades	<b>2 d'1,60 m.</b>	<b>1 d'0,90 m.</b>	
Són alternatives?	<b>Sí</b>		
Són practicables?	<b>Sí</b>		
Són senyalitzades?	<b>Sí</b>		
En quin sentit s'obren les portes exteriors?	<b>Cap enfora</b>		

**Mitjans que teniu per a protegir-vos.**

Enllumenat d'emergència <b>SÍ</b>		Detectors automàtics <b>SÍ</b>	
Senyalització <b>SÍ</b>		Boques d'incendi <b>SÍ</b>	
Polsadors d'alarma <b>SÍ</b>		Sistema fix d'extinció <b>SÍ</b>	
Extintors d'incendi manuals <b>SÍ</b>		Avisador d'alarma <b>SÍ</b>	

## Planta primer pis.

Edifici	<b>MONRAVÀ 1931</b>
---------	---------------------

## Activitats.

Nombre d'aules i altres espais del centre <sup>1</sup>			
Núm.	Nom	Núm.	Nom
<b>5</b>	<b>Aules</b>	<b>3</b>	<b>Magatzem</b>
<b>1</b>	<b>Lavabo</b>	<b>2</b>	<b>Vestíbul i passadís</b>
<b>10</b>	<b>Despatx</b>		









## Ocupació màxima de la planta.

Alumnes, personal docent i no docent	Total	<b>100</b> persones.
--------------------------------------	-------	----------------------

## Vies d'evacuació: Escales o sortides a l'exterior.

Nombre	<b>3</b>	
Amplades	<b>1 d'1,00 m.</b>	<b>2 d'1,30 m.</b>
Són alternatives	<b>SÍ</b>	
Són practicables?	<b>SI</b>	
Són senyalitzades?	<b>SI</b>	
Hi ha sortides directes a l'exterior?	<b>NO</b>	

## Mitjans que teniu per a protegir-vos

Enllumenat d'emergència <b>SÍ</b>		Detectors automàtics <b>SI</b>	
Senyalització <b>SI</b>		Boques d'incendi <b>SI</b>	
Polsadors d'alarma <b>SI</b>		Sistema fix d'extinció <b>SI</b>	
Extintors d'incendi manuals <b>SÍ</b>		Avisador d'alarma <b>SI</b>	

## Planta primer pis.

Edifici	<b>RIPOLL 1965 - 2010</b>
---------	---------------------------

## Activitats.

Nombre d'aules i altres espais del centre.			
Núm.	Nom	Núm.	Nom
<b>8</b>	<b>Aules</b>		
<b>1</b>	<b>Despatx</b>		
<b>1</b>	<b>Biblioteca</b>		
<b>2</b>	<b>Lavabo</b>		
<b>1</b>	<b>Vestíbul i passadís</b>		









## Ocupació màxima de la planta.

Alumnes, personal docent i no docent	Total	<b>300 persones.</b>
--------------------------------------	-------	----------------------

## Vies d'evacuació: Escales o sortides a l'exterior.

Nombre	<b>3</b>		
Amplades	<b>2 d'1,20 m.</b>	<b>1 d'1,10 m.</b>	
Són alternatives	<b>SÍ</b>		
Són practicables?	<b>SI</b>		
Són senyalitzades?	<b>SI</b>		
Hi ha sortides directes a l'exterior?	<b>NO</b>		

## Mitjans que teniu per a protegir-vos.

Enllumenat d'emergència <b>SÍ</b>		Detectors automàtics <b>SI</b>	
Senyalització <b>SI</b>		Boques d'incendi <b>SI</b>	
Polsadors d'alarma <b>SI</b>		Sistema fix d'extinció <b>SI</b>	
Extintors d'incendi manuals <b>SÍ</b>		Avisador d'alarma <b>SI</b>	

Característiques de l'edifici.



**Planta primer pis.**

Edifici	ÁLVAREZ 2004
---------	--------------

**Activitats.**

Nombre d'aules i altres espais del centre.			
Núm.	Nom	Núm.	Nom
7	<b>Aules</b>		
1	<b>Lavabo</b>		
1	<b>Passadís</b>		
1	<b>Despatx</b>		









**Ocupació màxima de la planta.**

Alumnes, personal docent i no docent	Total	175 persones.
--------------------------------------	-------	---------------

**Vies d'evacuació: Escales o sortides a l'exterior.**

Nombre	2		
Amplades	2 d'1,60 m.		
Són alternatives	Sí		
Són practicables?	Sí		
Són senyalitzades?	Sí		
Hi ha sortides directes a l'exterior?	No		

**Mitjans que teniu per a protegir-vos.**

Enllumenat d'emergència <b>SÍ</b>		Detectors automàtics <b>SI</b>	
Senyalització <b>SÍ</b>		Boques d'incendi <b>SÍ</b>	
Polsadors d'alarma <b>SÍ</b>		Sistema fix d'extinció <b>SI</b>	
Extintors d'incendi manuals <b>SÍ</b>		Avisador d'alarma <b>SÍ</b>	

Característiques de l'edifici.

**Planta segon pis.**

Edifici	<b>MONRAVÀ 1931</b>
---------	---------------------

**Activitats.**

Nombre d'aules i altres espais del centre <sup>1</sup>			
Núm.	Nom	Núm.	Nom
<b>10</b>	<b>Despatx</b>	<b>1</b>	<b>Sala Calderes</b>
<b>1</b>	<b>Lavabo</b>	<b>1</b>	<b>Sala informàtica</b>
<b>1</b>	<b>Vestíbul i passadís</b>	<b>1</b>	<b>Sala instal·lacions</b>









**Ocupació màxima de la planta.**

Alumnes, personal docent i no docent	
Total	<b>40 persones.</b>

**Vies d'evacuació: Escales o sortides a l'exterior.**

Nombre	<b>2</b>		
Amplades	<b>1 d'1,20 m.</b>	<b>1 d'1,10 m.</b>	
Són alternatives	<b>SÍ</b>		
Són practicables?	<b>SI</b>		
Són senyalitzades?	<b>SI</b>		
Hi ha sortides directes a l'exterior?	<b>NO</b>		

**Mitjans que teniu per a protegir-vos.**

Enllumenat d'emergència <b>SÍ</b>		Detectors automàtics <b>SI</b>	
Senyalització <b>SI</b>		Boques d'incendi <b>SI</b>	
Polsadors d'alarma <b>SI</b>		Sistema fix d'extinció <b>SI</b>	
Extintors d'incendi manuals <b>SÍ</b>		Avisador d'alarma <b>SI</b>	

## Planta segon pis.

Edifici	<b>RIPOLL 1965 - 2010</b>
---------	---------------------------

## Activitats.

Nombre d'aules i altres espais del centre.			
Núm.	Nom	Núm.	Nom
<b>10</b>	<b>Aules</b>		
<b>2</b>	<b>Lavabo</b>		
<b>1</b>	<b>Vestíbul i passadís</b>		









## Ocupació màxima de la planta.

Alumnes, personal docent i no docent	Total	<b>250 persones.</b>
--------------------------------------	-------	----------------------

## Vies d'evacuació: Escales o sortides a l'exterior.

Nombre	<b>3</b>		
Amplades	<b>2 d'1,20 m.</b>	<b>1 d'1,10 m.</b>	
Són alternatives	<b>SÍ</b>		
Són practicables?	<b>SI</b>		
Són senyalitzades?	<b>SI</b>		
Hi ha sortides directes a l'exterior?	<b>NO</b>		

## Mitjans que teniu per a protegir-vos.

Enllumenat d'emergència <b>SÍ</b>		Detectors automàtics <b>SI</b>	
Senyalització <b>SI</b>		Boques d'incendi <b>SI</b>	
Polsadors d'alarma <b>SI</b>		Sistema fix d'extinció <b>SI</b>	
Extintors d'incendi manuals <b>SÍ</b>		Avisador d'alarma <b>SI</b>	

Característiques de l'edifici.

**Planta tercer pis.**

Edifici	<b>RIPOLL 1965 - 2010</b>
---------	---------------------------

**Activitats.**

Nombre d'aules i altres espais del centre.			
Núm.	Nom	Núm.	Nom
<b>10</b>	<b>Aules</b>		
<b>1</b>	<b>Passadís i vestíbul</b>		
<b>2</b>	<b>Lavabos</b>		









**Ocupació màxima de la planta.**

Alumnes, personal docent i no docent	Total	<b>250 persones.</b>
--------------------------------------	-------	----------------------

**Vies d'evacuació: Escales o sortides a l'exterior.**

Nombre	<b>3</b>		
Amplades	<b>2 d'1,20 m.</b>	<b>1 d'1,10 m.</b>	
Són alternatives	<b>SÍ</b>		
Són practicables?	<b>SI</b>		
Són senyalitzades?	<b>SI</b>		
Hi ha sortides directes a l'exterior?	<b>NO</b>		

**Mitjans que teniu per a protegir-vos.**

Enllumenat d'emergència <b>SÍ</b>		Detectors automàtics <b>SI</b>	
Senyalització <b>SI</b>		Boques d'incendi <b>SI</b>	
Polsadors d'alarma <b>SI</b>		Sistema fix d'extinció <b>SI</b>	
Extintors d'incendi manuals <b>SÍ</b>		Avisador d'alarma <b>SI</b>	

Característiques de l'edifici.

**Planta quart pis.**

Edifici	<b>RIPOLL 1965 - 2010</b>
---------	---------------------------

**Activitats.**

Nombre d'aules i altres espais del centre.			
Núm.	Nom	Núm.	Nom
<b>10</b>	<b>Aules</b>		
<b>1</b>	<b>Passadís i vestíbul</b>		
<b>2</b>	<b>Lavabos</b>		









**Ocupació màxima de la planta.**

Alumnes, personal docent i no docent	Total	<b>250 persones.</b>
--------------------------------------	-------	----------------------

**Vies d'evacuació: Escales o sortides a l'exterior.**

Nombre	<b>3</b>		
Amplades	<b>2 d'1,20 m.</b>	<b>1 d'1,10 m.</b>	
Són alternatives	<b>SÍ</b>		
Són practicables?	<b>SI</b>		
Són senyalitzades?	<b>SI</b>		
Hi ha sortides directes a l'exterior?	<b>NO</b>		

**Mitjans que teniu per a protegir-vos.**

Enllumenat d'emergència <b>SÍ</b>		Detectors automàtics <b>SI</b>	
Senyalització <b>SI</b>		Boques d'incendi <b>SI</b>	
Polsadors d'alarma <b>SI</b>		Sistema fix d'extinció <b>SI</b>	
Extintors d'incendi manuals <b>SÍ</b>		Avisador d'alarma <b>SI</b>	

**Soterrani.**

Edifici	<b>RIPOLL 1965 - 2010</b>
---------	---------------------------

**Activitats.**

Nombre d'aules i altres espais del centre.			
Núm.	Nom	Núm.	Nom
<b>3</b>	<b>Magatzem</b>		









**Ocupació màxima de la planta.**

Alumnes, personal docent i no docent	Total	<b>10 persones.</b>
--------------------------------------	-------	---------------------

**Vies d'evacuació: Escales o sortides a l'exterior.**

Nombre	<b>1</b>
Amplades	<b>1 d'1,10 m.</b>
Són alternatives	<b>NO</b>
Són practicables?	<b>SI</b>
Són senyalitzades?	<b>SI</b>
Hi ha sortides directes a l'exterior?	<b>NO</b>

**Mitjans que teniu per a protegir-vos.**

Enllumenat d'emergència <b>SÍ</b>		Detectors automàtics <b>SI</b>	
Senyalització <b>SI</b>		Boques d'incendi <b>NO</b>	
Polsadors d'alarma <b>SI</b>		Sistema fix d'extinció <b>SI</b>	
Extintors d'incendi manuals <b>SÍ</b>		Avisador d'alarma <b>NO</b>	

Característiques de l'edifici.

**Riscos interiors segons les instal·lacions del centre.**



**Risc alt. Incendis i explosions.**

<b>Instal·lacions i aparells elèctrics.</b>	
Estan sectoritzats?	<b>SI</b>
<b>Calderes.</b>	
Gas natural?	<b>SI</b>
Estan sectoritzades?	<b>SÍ</b>
<b>Dipòsit de productes perillosos, tòxics o inflamables.</b>	<b>NO</b>
<b>Aula Ciències.</b>	
Estan sectoritzats?	<b>NO</b>



**Risc mitjà.**

<b>Cuina.</b>	
Tipus de combustible que s'hi utilitza	<b>Gas natural</b>
Està sectoritzada?	<b>SI</b>
<b>Aula de Ciències i Tecnologia</b>	
Està sectoritzada?	<b>NO</b>
S'hi utilitzen productes inflamables o fàcilment combustibles?	<b>SI</b>
Quins productes?	<b>Reactius.</b>



**Risc baix.**

Biblioteca	Esta sectoritzada?	<b>SI</b>
Sales d'ordinadors	Estan sectoritzades?	<b>NO</b>
Magatzems de material	Estan sectoritzats?	<b>NO</b>

**Riscos associats amb la salut dels alumnes.**

- |                           |                            |
|---------------------------|----------------------------|
| Intoxicació per via oral. | Convulsió, atac epilèptic. |
| Cremada.                  | Electrocució.              |
| Ennuegament.              | Hemorràgia greu.           |
| Inconsciència.            | Ofegament.                 |
| Traumatisme greu.         |                            |

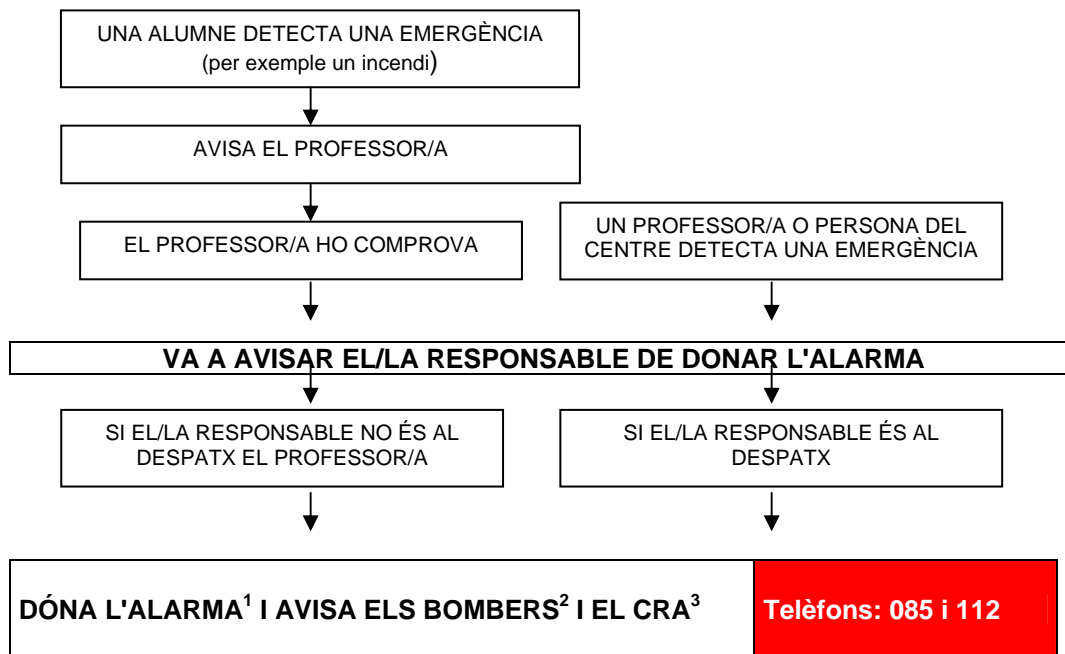
**Riscos exteriors segons la situació del centre.**

<b>Risc d'inundacions.</b> El risc d'inundacions depèn de la zona on sigui l'escola i de la seva situació. L'època de màxim risc a Catalunya és la tardor. <b>NO</b>		
<b>Risc de nevades o glaçades.</b> El risc de nevades i glaçades és elevat sobre tot en zones de muntanya. De tota manera on les nevades i glaçades poden provocar més problemes és al litoral i zones no preparades per a la neu. <b>NO</b>		
<b>Risc d'incendis forestals.</b> Si és a prop d'una massa forestal. <b>NO</b>		
<b>Risc de terratrèmols.</b> A Catalunya el risc de terratrèmols és baix. Les comarques amb més risc de patir terratrèmols són el Ripollès i la Garrotxa. <b>NO</b>		
<b>Risc de tempestes i ventades.</b> En les tempestes, els llamps i els vendavals són el que pot provocar més danys. <b>SÍ</b>		
<b>Risc d'accident químic.</b> El risc depèn de les instal·lacions properes al centre que hi hagi. El centre és a prop d'alguna d'aquestes instal·lacions?		
Gasolinera.	<b>NO</b>	
Indústria química.	<b>SÍ</b>	<b>Distància aproximada 3 km.</b>
Magatzem de productes tòxics.	<b>SÍ</b>	<b>Distància aproximada 3 km.</b>
Carretera o via amb trànsit de mercaderies perilloses.	<b>SÍ</b>	<b>Distància aproximada 5 km.</b>
<b>Risc d'accident nuclear.</b> El risc depèn de les instal·lacions properes al centre que hi hagi. El centre és a prop d'alguna d'aquestes instal·lacions?		
Central nuclear.	<b>SÍ</b>	<b>Distància aproximada 50 km.</b>
Altres riscos.		

Què pot passar. Identificació de riscos.



**Com avisarem en cas d'evacuació.**



<b>Sistema d'alarma:</b>	Amb sirena i per megafonia.
<b>Senyal acústic (so)</b>	
^^ senyal acústic continu	
<b>Model d'avís:</b>	
Sóc del centre INS VIDAL i BARRAQUER que és a l'Avinguda President Companys número 3, a prop de la Plaça Imperial Tàrraco. Tenim un (tipus d'accident). El/la (tipus d'accident) és a la planta (núm) a (lloc concret.-gravetat, per ex. "surt força fum"); hi ha ____ ferits i estem evacuant el centre. Sóc el/la (persona que truca) i truco des del telèfon 977 212 836. En el centre tenim ____ alumnes.	

<sup>1</sup> Cada centre ha de tenir un sistema d'alarma per a incendis, el qual només s'utilitzarà en situacions d'emergència. Si no disposa de cap tipus de senyal d'alarma haurà d'establir-ne un. Cal tenir en compte que l'alarma s'ha de sentir a tot arreu i s'ha de diferenciar de la resta de senyals acústics del centre. Si s'avisava per megafonia, el missatge no ha de provocar pànic. Cal comprovar que l'alarma funciona correctament i compleix els requisits anteriors.  
 L'alarma hauria de ser al despatx de la persona responsable d'activar-la. Si el centre docent té més d'un edifici, cadascun ha de tenir la seva alarma (així, per exemple, si un incendi afecta només un edifici, aquest serà l'únic que caldrà evacuar, i per tant l'alarma no haurà de sonar a la resta dels edificis).

<sup>2</sup> La trucada als bombers s'ha de fer sempre i de forma prioritària. Vegeu el model d'avís als bombers.

<sup>3</sup> Centre Receptor d'Alarmes de la Policia Local.

**Com evacuarem el centre.**

Ordre a seguir en l'evacuació de l'edifici <b>MONRAVÀ 1931</b> .		<b>SORTIDA</b>
Planta baixa	Sala d'actes.	<b>E</b>
	Aules 002, 004, 006, 008.	<b>E</b>
	Despatxos, secretaria.	<b>E</b>
Planta primera	Departaments, sala professors, despatxos.	<b>E</b>
	Aules Ciències, ARGO, Laboratori.	<b>D</b>
Planta segona	Departaments, despatxos.	<b>E</b>
	Zona calderes.	<b>D</b>

Sortida	Punt concentració	Situació
<b>A</b>	<b>2</b>	<b>Entrada principal Institut Av. P. Companys</b>
<b>B</b>	<b>1</b>	<b>Sortida al pati</b>
<b>C</b>	<b>1</b>	<b>Sortida al pati</b>
<b>D</b>	<b>1</b>	<b>Sortida al pati</b>
<b>E</b>	<b>3</b>	<b>Sortida al Passatge Soler i Morey</b>

**Recordeu en cas d'evacuació:**

- Si detecteu un incendi aviseu immediatament al Parc de Bombers i el Centre Receptor d'Alarmes de la Policia Local de Tarragona.
- S'utilitzaran les sortides habituals de l'edifici i les d'emergència. No es consideren sortides les finestres, portes de terrasses, patis interiors, etc.
- No s'han d'usar ni els ascensors ni els muntacàrregues.
- Quan sentiu el senyal d'alarma, deixeu el que estigues fent, sortiu de pressa, però sense córrer, tanqueu les portes i les finestres a mesura que les aneu deixant enrere.
- Si hi ha fum i no podeu sortir, confineu-vos, feu-vos veure per la finestra. Cobriu els orificis de ventilació i les escletxes per on pugui entrar el fum amb draps molls.
- S'hauran de deixar els objectes personals i no s'haurà de tornar mai enrere a buscar companys, germans o altres persones.

Què farem? Evacuar el centre

**Com evacuarem el centre.**

Ordre a seguir en l'evacuació de l'edifici <b>RIPOLL 1965 - 2010</b>		<b>SORTIDA</b>
Soterrani	Magatzems soterrani	<b>B</b>
Planta baixa	Aula Polivalent	<b>PRÒPIA</b>
	Bar	<b>PRÒPIA</b>
	Aules 001, 003, 005	<b>B</b>
Planta primera	Aules 102, 103, 104, 105, 107, Guàrdia	<b>A</b>
	Aules 106, 109, 111, Biblioteca	<b>B</b>
Planta segona	Aules 201, 202, 203, 204, 205, 207	<b>A</b>
	Aules 206, 208, 209, 211	<b>B</b>
Planta tercera	Aules 301, 302, 303, 304, 305, 307	<b>A</b>
	Aules 306, 308, 309, 311	<b>B</b>
Planta quarta	Aules 401, 402, 403, 404, 405, 407	<b>A</b>
	Aules 406, 408, 409, 411	<b>B</b>

Sortida	Punt concentració	Situació
<b>PRÒPIA</b>	<b>1</b>	<b>Sortida al pati</b>
<b>A</b>	<b>2</b>	<b>Entrada principal Institut Av. P. Companys</b>
<b>B</b>	<b>1</b>	<b>Sortida al pati</b>
<b>C</b>	<b>1</b>	<b>Sortida al pati</b>
<b>D</b>	<b>1</b>	<b>Sortida al pati</b>
<b>E</b>	<b>3</b>	<b>Sortida al Passatge Soler i Morey</b>

**Recordeu en cas d'evacuació:**

- Si detecteu un incendi aviseu immediatament al Parc de Bombers i el Centre Receptor d'Alarmes de la Policia Local de Tarragona.
- S'utilitzaran les sortides habituals de l'edifici i les d'emergència. No es consideren sortides les finestres, portes de terrasses, patis interiors, etc.
- No s'han d'usar ni els ascensors ni els muntacàrregues.
- Quan sentiu el senyal d'alarma, deixeu el que estigueu fent, sortiu de pressa, però sense córrer, tanqueu les portes i les finestres a mesura que les aneu deixant enrere.
- Si hi ha fum i no podeu sortir, confieu-vos, feu-vos veure per la finestra. Cobriu els orificis de ventilació i les escltxes per on pugui entrar el fum amb draps molls.
- S'hauran de deixar els objectes personals i no s'haurà de tornar mai enrere a buscar companys, germans o altres persones.

Què farem? Evacuar el centre

## Com evacuarem el centre.

Ordre a seguir en l'evacuació de l'edifici <b>ÁLVAREZ 2004.</b>		<b>SORTIDA</b>
Planta baixa	Aules C001, C003, C005, C007	<b>C</b>
	Aules C002, C004, C006, C008	<b>C</b>
Planta primera	Aules C101, C103, Comercial	<b>C</b>
	Aules C102, C104, C106, C108	<b>C</b>

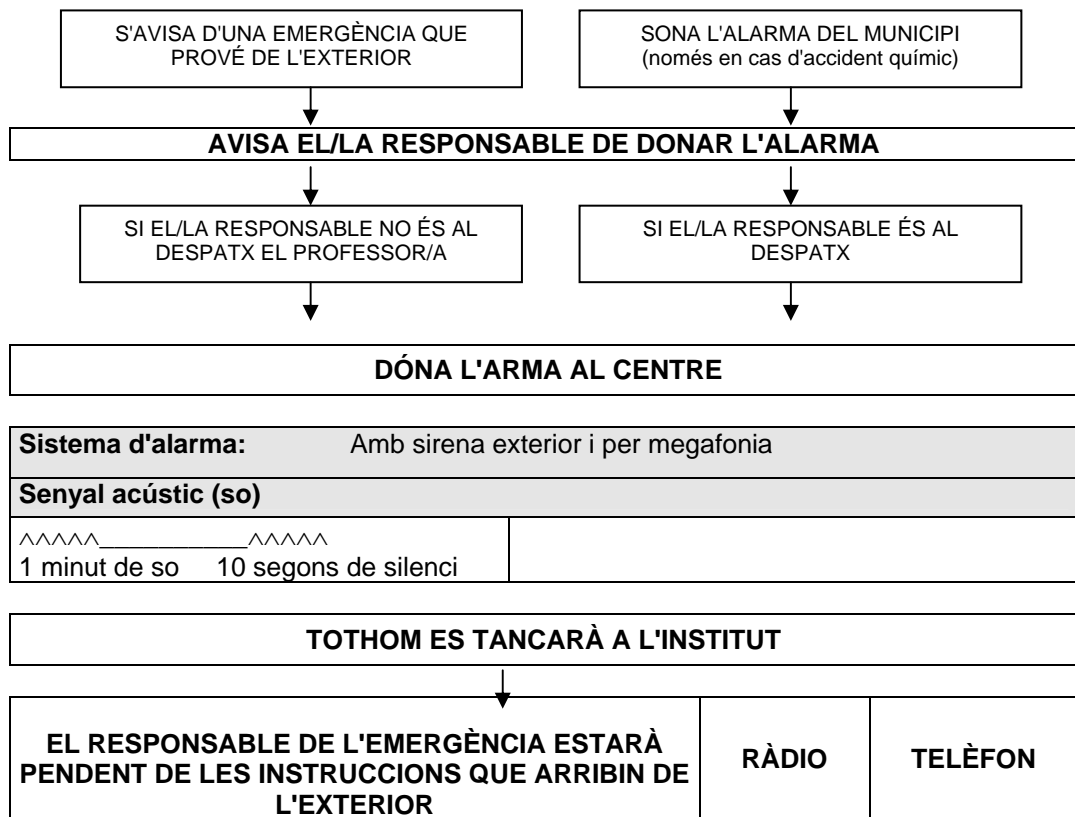
Sortida	Punt concentració	Punt de concentració
<b>C</b>	<b>1</b>	<b>Sortida al pati</b>

## Recordeu en cas d'evacuació:

- Si detecteu un incendi aviseu immediatament al Parc de Bombers i el Centre Receptor d'Alarmes de la Policia Local de Tarragona.
- S'utilitzaran les sortides habituals de l'edifici i les d'emergència. No es consideren sortides les finestres, portes de terrasses, patis interiors, etc.
- No s'han d'usar ni els ascensors ni els muntacàrregues.
- Quan sentiu el senyal d'alarma, deixeu el que estigueu fent, sortiu de pressa, però sense córrer, tanqueu les portes i les finestres a mesura que les aneu deixant enrere.
- Si hi ha fum i no podeu sortir, confineu-vos, feu-vos veure per la finestra. Cobriu els orificis de ventilació i les escletxes per on pugui entrar el fum amb draps molls.
- S'hauran de deixar els objectes personals i no s'haurà de tornar mai enrere a buscar companys, germans o altres persones.

Què farem? Evacuar el centre

## Com avisarem en cas de confinament.



L'alarma de confinament és diferent de l'alarma d'evacuació.

## Com ens confinarem.

Espais més protegits del centre.

**SALA d'ACTES.**

## Recordeu que en cas de confinament:

Quan escoltem el senyal d'alerta, haurem de fer el següent:

- Entrar al centre si som a fora.
- Anar a la nostra aula si quan sona l'alarma som fora de classe, a la nostra planta.
- Confinar-nos a les aules i els espais que quedin més resguardats de l'exterior (si pot ser que no tinguin finestres).
- Tancar les portes i finestres.
- Si ens hem de traslladar a la Sala d'actes, els alumnes es posaran en fila índia, darrera del professorat que farà de guia.
- No sortirem del centre fins que ens ho indiquin les autoritats.
- Si les autoritats ens diuen que ens hem de traslladar, organitzarem els mitjans de transport fins al centre de recepció, que ells determinaran. Nosaltres farem una evacuació ordenada fins al punt de concentració.

**Responsable de l'alarma, trucar als bombers i al Centre Receptor d'Alarmes (CRA).**

Nom/Càrrec	<b>DIRECTOR NARCÍS CASTANEDO</b>	
Localització	<b>DESPATX PRIMERA PLANTA</b>	
Substitut 1	<b>CAP d'ESTUDIS ELENA CASTELLANO</b>	
Localització	<b>DESPATX PRIMERA PLANTA</b>	
Substituts 2	<b>XAVIER MUNTÉ JOSEP M. BURRUT ANNA BONO MANEL GÓMEZ MERCÈ BRULL ESTER ANTICH</b>	<b>DESPATX PLANTA BAIXA DESPATX PLANTA BAIXA DESPATX PLANTA PRIMERA DESPATX PLANTA PRIMERA DESPATX PLANTA PRIMERA DESPATX PLANTA PRIMERA</b>

**Què farà?**

L'alarma està a consergeria i és el/la director/a o el/la substitut/a qui se'n responsabilitza d'activar-la i trucarà immediatament al Parc de Bombers i al CRA.

**Responsable de desconnectar les instal·lacions.**

Nom/Càrrec	<b>ADMINISTRADOR JOSEP M. BURRUT</b>	
Localització	<b>DESPATX PLANTA BAIXA</b>	
Substitut	<b>SECRETARI XAVIER MUNTÉ</b>	
Localització	<b>DESPATX PLANTA BAIXA</b>	

**Què farà?**

Ha de ser una persona que no sigui directament responsable dels alumnes. Serà l'Administrador que, normalment té claus del centre i coneix les instal·lacions. Les seves funcions són:

**En cas d'evacuació:**

- Tancar la clau general del gas i el subministrament elèctric.
- Bloquejar els ascensors i els muntacàrregues.

**En cas de confinament:**

- Tancar els sistemes de ventilació i climatització.

Com ens organitzarem?

## Responsable de d'obrir i tancar portes exteriors de l'edifici.

Nom/Càrrec	<b>ANTONIO LARA, ANGELINA MONFORT CONSERGES</b>
Localització	<b>CONSERGERIA</b>
Substitut	<b>JOSEP M. BURRUT ADMINISTRADOR</b>
Localització	<b>DESPATX PLANTA BAIXA</b>

### Què farà?

Ha de ser una persona que no sigui directament responsable dels alumnes.

Les seves funcions són:

#### **En cas d'evacuació:**

- Obrir les portes i les sortides de l'edifici.

#### **En cas de confinament:**

- Tancar les portes i les sortides de l'edifici.

## Coordinador general.

Nom/Càrrec	<b>DIRECTOR NARCÍS CASTANEDO</b>	
Localització	<b>DESPATX PRIMERA PLANTA</b>	
Substitut 1	<b>CAP d'ESTUDIS ELENA CASTELLANO</b>	
Localització	<b>DESPATX PRIMERA PLANTA</b>	
Substituts 2	<b>XAVIER MUNTÉ JOSEP M. BURRUT ANNA BONO MANEL GÓMEZ MERCÈ BRULL ESTER ANTICH</b>	<b>DESPATX PLANTA BAIXA DESPATX PLANTA BAIXA DESPATX PLANTA PRIMERA DESPATX PLANTA PRIMERA DESPATX PLANTA PRIMERA DESPATX PLANTA PRIMERA</b>

### Què farà?

El coordinador general de l'emergència és el director/a del centre.

És la persona responsable de:

#### **En cas d'evacuació:**

- Decidir les mesures que s'hagin de prendre en cada situació.
- Tenir la llista actualitzada dels alumnes per classe i rebre la informació de totes les classes: si hi falta algun alumne/a, si s'han de desconnectar les instal·lacions.
- Rebre i mantenir la comunicació amb els ajuts externs i estar pendent de les instruccions que les autoritats li aniran proporcionant. Serà l'interlocutor amb els bombers i la policia.
- Atendre les trucades dels pares, avisar les famílies de les persones afectades i mantenir-les informades.

#### **En cas de confinament:**

- Les mateixes instruccions que en cas d'evacuació.
- Escoltar la ràdio per rebre informació i estar pendent del telèfon.

## Coordinadors de planta. Edifici Monravà 1931.

### Planta baixa.

Càrrec	PROFESSOR/A AULA 008
Localització	AULA 008
Substitut	PROFESSOR/A AULA 006
Localització	AULA 006

### Planta primera.

Càrrec	DIRECTIU 1 DESPATX CAP D'ESTUDIS
Localització	DESPATX CAP ESTUDIS
Substitut	DIRECTIU 2 DESPATX CAP D'ESTUDIS
Localització	DESPATX CAP ESTUDIS

### Planta segona.

Càrrec	PROFESSOR/A DEPARTAMENT
Localització	DEPARTAMENT
Substitut	PROFESSOR/A DEPARTAMENT
Localització	DEPARTAMENT

## Coordinadors de planta. Edifici Álvarez 2004.

### Planta baixa.

Càrrec	PROFESSOR/A AULA C001
Localització	AULA C001
Substitut	PROFESSOR/A AULA C002
Localització	AULA C002

### Planta primera.

Càrrec	PROFESSOR/A AULA C101
Localització	AULA C101
Substitut	PROFESSOR/A AULA C102
Localització	AULA C102

Com ens organitzarem?



**Coordinadors de planta. Edifici Ripoll 1965 – 2010.**

**Planta soterrani.**

Càrrec	<b>OCUPANT MAGATZEM</b>
Localització	<b>MAGATZEM</b>
Substitut	<b>OCUPANT MAGATZEM</b>
Localització	<b>MAGATZEM</b>

**Planta baixa.**

Càrrec	<b>PROFESSOR/A AULA 005</b>
Localització	<b>AULA 005</b>
Substitut	<b>PROFESSOR/A AULA 003</b>
Localització	<b>AULA 003</b>

**Planta primera.**

Càrrec	<b>PROFESSOR/A AULA 107</b>
Localització	<b>AULA 107</b>
Substitut	<b>PROFESSOR/A AULA 109</b>
Localització	<b>AULA 109</b>

**Planta segona.**

Càrrec	<b>PROFESSOR/A AULA 207</b>
Localització	<b>AULA 207</b>
Substitut	<b>PROFESSOR/A AULA 209</b>
Localització	<b>AULA 209</b>

**Planta tercera.**

Càrrec	<b>PROFESSOR/A AULA 307</b>
Localització	<b>AULA 107</b>
Substitut	<b>PROFESSOR/A AULA 309</b>
Localització	<b>AULA 309</b>

**Planta quarta.**

Càrrec	<b>PROFESSOR/A AULA 407</b>
Localització	<b>AULA 407</b>
Substitut	<b>PROFESSOR/A AULA 409</b>
Localització	<b>AULA 409</b>

**Què farà?**

Serà el professor/a que, en una planta concreta, es trobi a l'aula més llunyana de la sortida de planta.

**En cas d'evacuació:**

- Ha de vigilar que l'evacuació es faci ordenadament, per les vies d'evacuació establertes.
- És el professor "escombra", ja que ha de vigilar que no s'hagi quedat ningú als lavabos, a les aules ni a qualsevol altre lloc. Serà l'últim/a d'abandonar la planta.
- Guiarà els seus alumnes cap a la sortida

**En cas de confinament:**

- Ha de comprovar que els alumnes estan confinats a les aules (o els espais protegits del centre) i que no queda ningú a fora.
- Ha de vigilar que les portes i les finestres de la planta estiguin tancades.

Com ens organitzarem?

## Responsable de les persones disminuïdes.

Càrrec	DELEGAT/A de CADA AULA
Localització	AULES CORRESPONENTS
Substitut	SOTSDELEGAT/DA de CADA AULA
Localització	AULES CORRESPONENTS

### **Què farà en cas d'evacuació i en cas de confinament:**

- S'encarregarà de traslladar les persones amb dificultats motrius o sensorials.
- El nombre de persones idoni i els mitjans necessaris s'hauran de decidir en cada cas concret.

## Responsable de primers auxilis.

Nom/Càrrec	
Localització	
Substitut	
Localització	

### **Què farà?**

Si hi ha un metge/essa al centre o un responsable d'infermeria, serà qui s'encarregarà dels primers auxilis.

Les seves funcions són:

### **En cas d'evacuació i en cas de confinament:**

- Atendre les persones ferides i avaluar les lesions que tinguin.
- Preparar el trasllat de les persones ferides si cal.
- Acompanyar les persones al centre sanitari quan les autoritats diguin que es pot abandonar el punt de concentració.

Com ens organitzarem?

## Professorat.

### Què faran?

El professor/a que hi hagi en el moment de l'emergència a cada aula és el responsable dels alumnes i s'ha d'encarregar de:

### **En cas d'evacuació:**

- Complir les instruccions del coordinador de seguretat.
- Tancar les portes i les finestres de l'aula, abans d'evacuar-la.
- Mantenir els alumnes en ordre i controlar que segueixin les seves instruccions, de manera que es faci una evacuació ordenada.
- Rebre i fer el recompte dels alumnes al punt de concentració.

### **En cas de confinament:**

- Complir les instruccions del coordinador de seguretat.
- Tancar les finestres, porticons o persianes.
- Fer entrar els alumnes a l'aula o a l'espai protegit.
- Fer el recompte dels alumnes a l'aula o l'espai protegit.

## Alumnes.

### Què faran?

**En cas d'evacuació:** A cada aula els alumnes:

- Hauran d'anar a la seva aula si quan sona l'alarma són fora de classe, a la seva planta.
- Hauran d'anar a l'aula més propera i incorporar-se a un grup si quan sona l'alarma són en una planta que no és la seva; quan arribin al punt de concentració, hauran de buscar el grup de la seva classe.
- Hauran de deixar els objectes personals i evacuar l'aula amb tranquil·litat; de pressa, però sense córrer, sense tornar mai enrere.

**En cas de confinament:**

- Hauran d'entrar a l'edifici si són a fora.
- Hauran d'anar a la seva aula si quan sona l'alarma són a fora.
- Hauran de posar-se en fila índia, darrera del professor/a, que farà de guia, si han de confinar-se en una zona del centre que no sigui la seva aula.

## Interfase entre el pla d'emergència del centre i el pla de protecció civil municipal



Com ens organitzarem?

## [INSTITUT F. VIDAL i BARRAQUER](#)

### **Com avisar als bombers i al Centre Receptor d'Alarmes.**

Sóc de l'**INSTITUT VIDAL i BARRAQUER** que és a l'Avinguda PRESIDENT COMPANYS núm. 3, a prop de La Plaça IMPERIAL TÀRRACO de TARRAGONA.  
Tenim un (**INCENDI, AMENAÇA de BOMBA,...**), a la planta.....de l'edifici.  
En el lloc hi ha..... ferits i estem evacuant el centre.  
El meu nom és..... i truco des del telèfon.....  
El nombre d'alumnes del centre és de.....

Model d'avis d'emergència

**Resultats del simulacre. Informe.**

Localitat	<b>TARRAGONA</b>
Nom del Centre	<b>INSTITUT F. VIDAL i BARRAQUER</b>
Codi	<b>43005704</b>
Adreça	<b>Av. PRESIDENT COMPANYS n. 3</b>
Nivells educatius	<b>BATXILLERAT i CICLES FORMATIUS.</b>
Data	

**Participació dels professors.** Bona  Regular  Deficient

Observacions.

**Temps real d'evacuació/confinament.**

	Temps	Nombre d'alumnes
Total del centre		
Planta		
Planta		
Planta		
Planta		
Observacions.		

**Comportament dels alumnes.** Bona  Regular  Deficient

Observacions.

**Capacitat de les vies d'evacuació:** Bona  Regular  Deficient

Hi ha hagut deficiències? Sí  No

Punts de congestió perillosa.

**Ha funcionat correctament:**

Alarma. Sí  No  Inexistent

Enllumenat d'emergència. Sí  No  Inexistent

Escales d'emergència. Sí  No  Inexistent

Observacions.

**S'ha pogut tallar el subministrament de:**

Gas. Sí  No  Inexistent

Electricitat. Sí  No  Inexistent

Gas-oil. Sí  No  Inexistent

Ventilació/climatització. Sí  No  Inexistent

Observacions.

**Obstacles a les vies d'evacuació.**  
 Identificació d'elements de l'edifici, tant si són fixos com si no, que obstaculitzin les vies d'evacuació com mobles, portes d'obertura contrària al sentit d'evacuació, pilastres, etc.

**Incidències no previstes.** Accidents de persones, deteriorament de mobiliari, etc.

**Conclusions pedagògiques.**

Balanç general del simulacre.

Suggeriments.

Tarragona,  
 Nom i signatura de director/a.

Manteniment i actualització del pla

## **Manteniment i actualització del pla.**

<b>Reunions informatives.</b>
Coordinador general i substituïts.
Responsable d'activar l'alarma i substituïts.
Responsable de desconnectar les instal·lacions i substituïts.
Responsable d'obrir i tancar portes i substituïts.
Responsables dels punts de concentració.
Tutors/es
Professorat nou

<b>Simulacre evacuació.</b>	<b>Simulacre confinament.</b>
Curs 2001/02: 28 febrer 2002 a les 11,30h.	Curs 2001/02: 12 març 2002 a les 16,15h.
Curs 2002/03: 28 novembre a les 15,45h.	Curs 2002/03: 25 març 2003 a les 10,45h.
Curs 2003/04: 28 novembre a les 12,15h.	Curs 2003/04: 11 juny 2004 a les 11,15h.
Curs 2004/05: 25 febrer 2005 a les 12,15h.	Curs 2004/05: 27 maig 2005 a les 13,45h.
Curs 2005/06: 19 desembre 2005 a 13,10h.	Curs 2005/06: NO
Curs 2006/07: 5 desembre 2006 a 13,15h.	Curs 2006/07: 18 desembre 2006 a 16,45h.
Curs 2007/08: 18 desembre 2007 a 11,00h.	Curs 2007/08: 20 desembre 2007 a 11,00h.
Curs 2008/09: 18 desembre 2008 a 16,30h.	Curs 2007/08: 18 desembre 2008 a 10,00h.
Curs 2009/10: 2 març 2010 a 13,00h.	Curs 2009/10: 4 març 2010 a 16,00h.
Curs 2010/11: 20 desembre 2010 a 12,00h.	Curs 2010/11: 20 desembre 2010 a 16,00h.
Curs 2011/12: 19 desembre 2011 a 12,00h.	Curs 2011/12: 20 desembre 2011 a 16,00h.
Curs 2012/13: 17 desembre 2012 a 15,30h.	Curs 2012/13: 17 desembre 2012 a 10,30h.
Curs 2013/14: 16 desembre 2013 a 12,00h.	Curs 2013/14: 16 desembre 2013 a 15,30h.
Curs 2014/15: 16 desembre 2014 a 12,30h.	Curs 2014/15: 18 desembre 2014 a 10,30h.
Curs 2015/16: 20 novembre 2015 a 9,00h.	Curs 2015/16: 19 novembre 2015 a 11,00h.
Curs 2015/16: 18 gener 2016 a 9,00h.	
Curs 2015/16: 26 gener 2016 a 15,30h.	
Curs 2016/17: 24 gener 2017 a 10,00h.	Curs 2016/17: 21 novembre 2016 a 11,40h.
Curs 2016/17: 30 març 2017 a 17,00h.	Curs 2016/17: 21 abril 2017 a 11,40h.
Curs 2017/18: 18 desembre 2018 a 10,15h.	Curs 2017/18: 10 abril 2018 a 11,40h.

**Manteniment de les instal·lacions.**

Una bona prevenció és mantenir correctament les instal·lacions del centre. Els centres de concurrència pública han de disposar, de forma obligatòria, d'un contracte de manteniment a càrrec d'una empresa instal·ladora contractada per les instal·lacions.

Instal·lació.	Empresa de manteniment.		Observacions
	Nom.		
Protecció contra incendis	Nom.	<b>GOBAN</b>	
	Telèfon.	<b>977 524 979</b>	
Calderes i calefacció.	Nom.	<b>BAXI - ROCA</b>	
	Telèfon.	<b>977 219 051</b>	
Ascensors.	Nom.	<b>THYSSEN GROUP</b>	
	Telèfon.	<b>977 331 036</b>	
Instal·lació elèctrica.	Nom.	<b>ELECTRICITAT TARRAGONA</b>	
	Telèfon.	<b>977 240 505</b>	
Seguretat.	Nom.	<b>GOBAN</b>	
	Telèfon.	<b>977 524 979</b>	
Alarma	Nom.	<b>GOBAN</b>	
	Telèfon.	<b>977 524 979</b>	
	Nom.		
	Telèfon.		
	Nom.		
	Telèfon.		

Manteniment de les instal·lacions





# INS VIDAL i BARRAQUER

## Serveis d'emergència.

<b>CRA (Centre receptor Alarmes)</b>		<b>112</b>
Bombers de la Generalitat		085 Control Central
Bombers de Tarragona ciutat		977 546 080
Policia local / Guàrdia Urbana		977 240 245
CRA (Centre Receptor d'Alarmes)		112
Ajuntament		977 296 100
Mossos d'esquadra		977 235 828
Guàrdia Civil		062 urgències
Policia Nacional		091 urgències
Creu Roja		977 222 222
Ambulàncies	Creu Roja	977 222 222
	SEM	061
	Emergències	112
Centres d'Assistència Primària	Av. Catalunya	977 229 415
	Jaume I	977 221 871
	Creu Roja	977 222 222
Centres hospitalaris	Clínica Sta. Tecla	977 259 900
	Clínica Monegal	977 225 121
	Hospital Joan XXIII	977 295 800
Ràdio SER Tarragona		977 244 260
Catalunya Ràdio		977 219 211
Ràdio Nacional d'Espanya		977 252 403
Ràdio Tarragona		977 252 403
Subministrament aigua	EMATSA	977 241 005
Subministrament elèctric	FECSA-ENHER	900 747 474
Subministrament gas.	GAS NATURAL	900 760 760
Protecció contra incendis		GOBAN
Calderes	ARMENGOL	977 219 051
Ascensors	THISEN GROUP	977 331 036
Instal·lació elèctrica	ELECTRICITAT TGN	977 242 405
Parallamps	INGESCO	937 360 300
Alarma	GOBAN	977 524 979
Director	Narcís Castanedo	665 906 350
Cap d'estudis	Elena Castellano	654 511 870
Cap d'estudis adjunt	Anna Bono	617 841 993
Secretari	Xavier Munté	686 180 615
Administrador	Josep M. Burrut	610 256 045

Serveis d'emergència.